

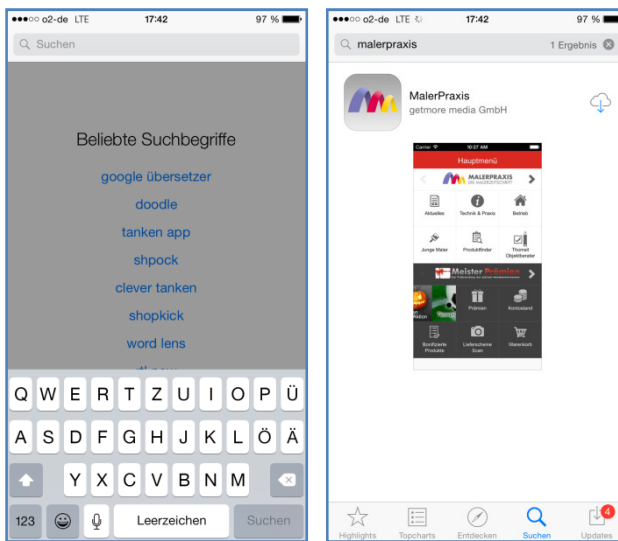


Installation der „MalerPraxis“ - APP unter iOS (iPhone, iPad)

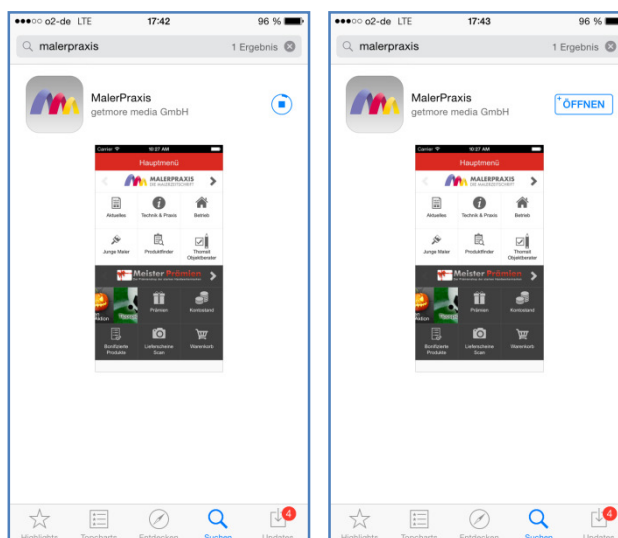
- 1) Tippen Sie auf Ihrem Handy auf den „App Store“




- 2) Nach dem Öffnen des App Stores klicken Sie unten auf „Suchen“. In der Suchzeile geben Sie bitte „Malerpraxis“ ein.



- 3) Jetzt wählen Sie den Button „Laden“ aus und die App wird automatisch installiert.



- 4) Nach dem Laden können Sie die App direkt aus dem App Store „öffnen“ oder später von Ihrem Startbildschirm aus.



Wir wünschen viel Spaß mit der App. Bei Fragen wenden Sie sich bitte an info@meisterpraemien.de